

MAURO SOFÁ CAMA

Gamamobel



Mecanismo Mechanism Mécanism

Estructura de acero laminado en frío al carbono con tubo de 30 mm de diámetro y sección de 1,5 mm, malla electrosoldada. Recubrimiento de pintura epoxi y cinchas elásticas cruzadas.

Laminated in cold carbon steel structure with 30 mm diameter tube and 1,5 mm section, electro-welded mesh. It has an epoxi nishing and crossed webbing straps.

Structure de fil d'acier mécano soudé avec un tube de diamètre 30 mm et section 1,5 mm, treillis électrosoudé. Recouvert avec peinture époxy et sangles élastiquées croisées.

Pies Foot Pieds

Pies ocultos. Distancia del suelo 4 cm.

Hidden feet. Distance from floor 4 cm.

Pieds cachés. Distance du sol 4 cm.

Colchón Mattress Matelas

90 x 190 cm. / 140 x 190 cm. / 160 x 190 cm.. Espesor: 16 cm.

90 x 190 cm. / 140 x 190 cm. / 160 x 190 cm. Thickness: 16 cm.

90 x 190 cm. / 140 x 190 cm. / 160 x 190 cm. Épais: 16 cm.

Tapizado Upholstery Revêtement

Sofá y almohadones con fundas completamente desfundables.

Sofa and cushions with fully removable covers.

Canapé et coussins entièrement déhoussables.

Funda Cover Housse

100% polyester, desfundable, anti-bacterias, antiácaros e hipoalergénico.

Stretch 100% polyester, removable, treaty anti-bacteria and hypoallergenic.

Housse de matelas 100% poliester avec traite anti-bactéries et antimoisissures.

Características y opciones Features and options Caractéristiques et options

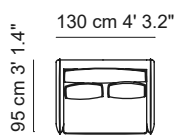
Sofá cama.

Sofa bed.

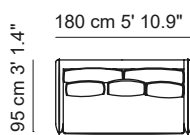
Canapé lit.

MAURO SOFÁ CAMA

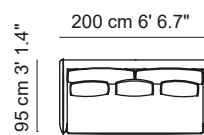
Gamamobel



Sofá-cama 90x190
Ref. 110789



Sofá-cama 140x190
Ref. 110790



Sofá-cama 160x190
Ref. 110791